



2+



37



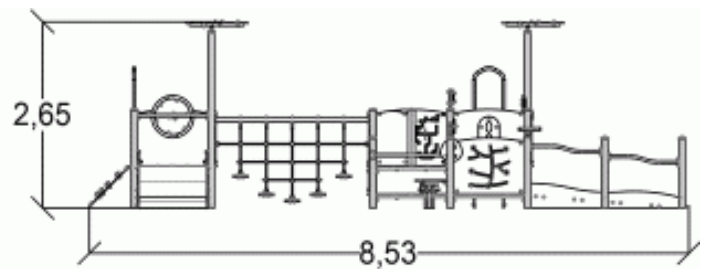
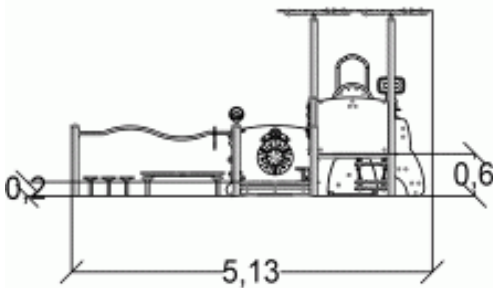

1,37m



1 = 8,53m
2 = 5,13m
3 = 2,64m



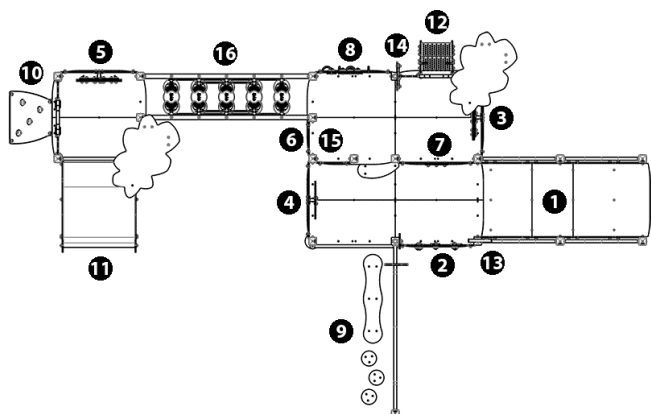
Discapacidad motriz
Discapacidad sensorial
Discapacidad mental



Funciones Lúdicas : 46

imaginar	deslizarse	encontrarse	manipular	equilibrio	refugiarse	reflexionar	estimulación táctil
x6	x1	x6	x8	x2	x4	x4	x4
estimulación visual	trepar	atravesar					
x4	x4	x3					



Elementos constituyentes

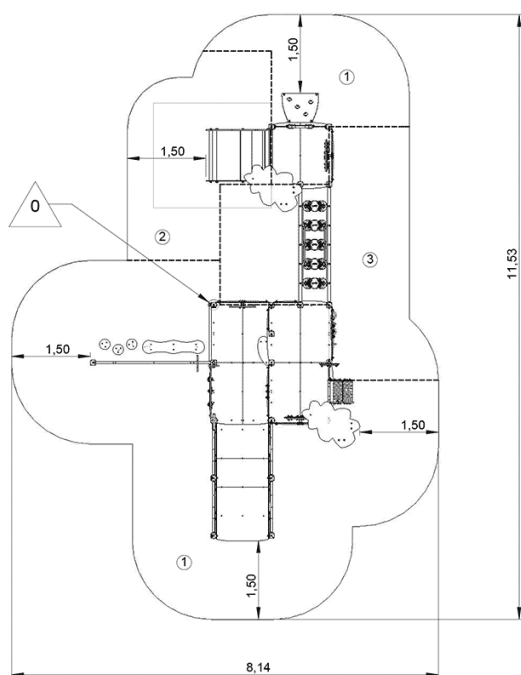


- 1 Rampa de acceso
- 2 Panel de flores
- 3 Panel de lotería
- 4 Panel de juego
- 5 Panel lúdico Laberinto
- 6 Panel lúdico triple
- 7 Claraboya de colores
- 8 Panel de animales
- 9 Circuito de juego
- 10 Superficie inclinada
- 11 Toboggan large HT : 60 cm
- 12 Escalera
- 13 Telescopio
- 14 Prismáticos de colores
- 15 Disco giratorio
- 16 Peldaños flotantes

Instalación del equipamiento

Zona de impacto: Superficie de suelo mínima requerida

-  Zona de impacto
-  Espacio libre



1	0,6m	43,5m ²
2	1m	9m ²
3	1,37m	13m ²



2

40h00

0.78m³

65.5m²

843kg

22kg

EN

1176