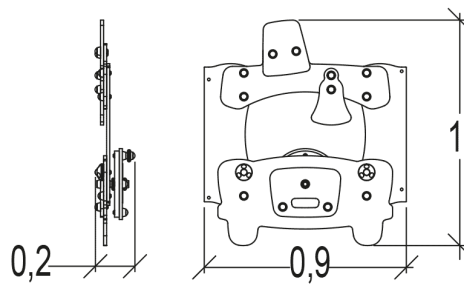



Discapacidad motriz
 Discapacidad sensorial
 Discapacidad mental



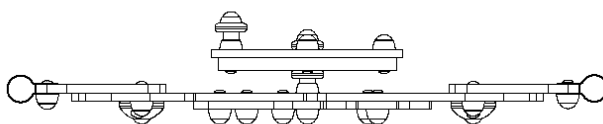
Para instalar con los postes G3421/G3424



Funciones Lúdicas : 5



| imaginar | encontrarse | manipular | estimulación sonora | estimulación táctil |
|----------|-------------|-----------|---------------------|---------------------|
| | | | | |
| x1 | x1 | x1 | x1 | x1 |

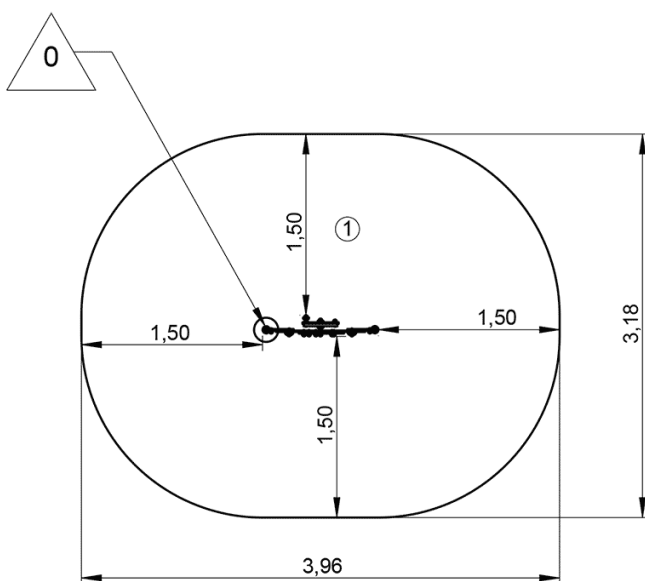
Elementos constituyentes





Instalación del equipamiento

Zona de impacto: Superficie de suelo mínima requerida

-  Zona de impacto
-  Espacio libre



| | | |
|---|--|--|
| 1 |  0m |  11m ² |
|---|--|--|



2



01h00



0m³



11m²



17kg



3kg

