



2+



12



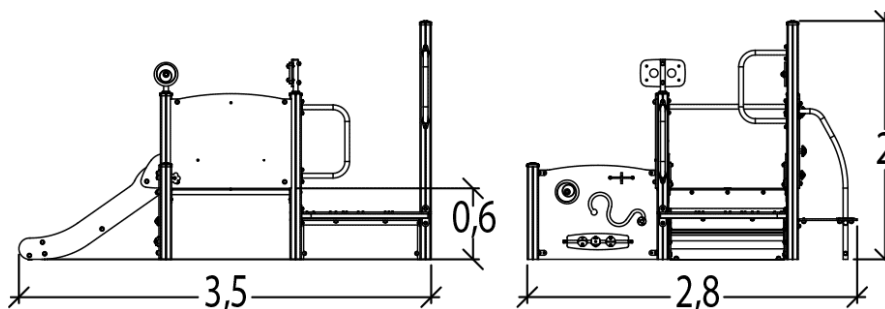
1m



1 = 3,48m
2 = 2,4m
3 = 2,01m



Discapacidad motriz
Discapacidad sensorial
Discapacidad mental



Funciones Lúdicas : 18

deslizarse



x1

encontrarse



x1

manipular



x5

reflexionar



x3

estimulación táctil



x3

estimulación visual



x3

trepar



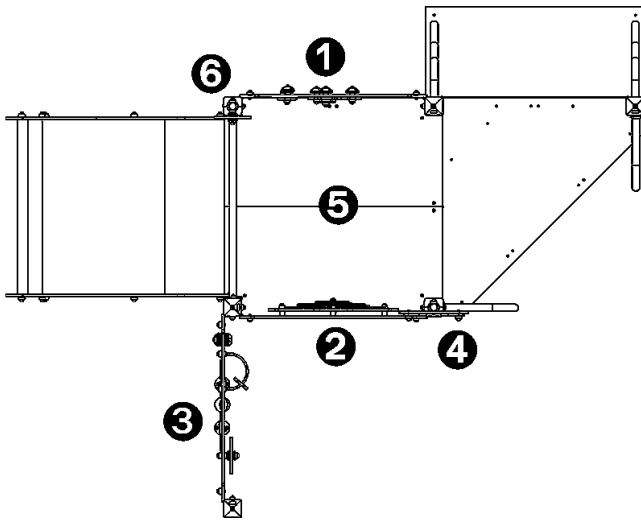
x1

atravesar



x1

Elementos constituyentes

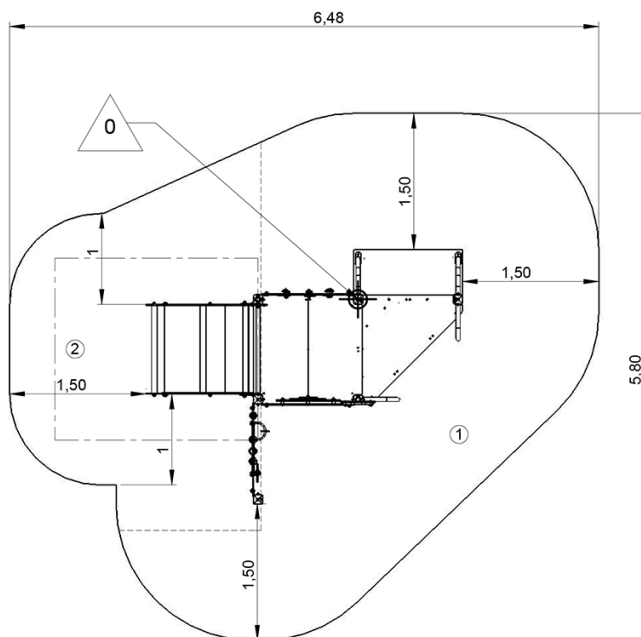


- ❶ Panel de flores
- ❷ Panel de animales
- ❸ Panel lúdico triple
- ❹ Prismáticos de colores
- ❺ Plateforme large HT : 60 cm
- ❻ Disque chromatique

Instalación del equipamiento

Zona de impacto: Superficie de suelo mínima requerida

- Zona de impacto
- Espacio libre



1	0,6m	18m ²
2	1m	9,5m ²



2

08h00

0.3m³

27.5m²

286kg

26kg

EN

1176