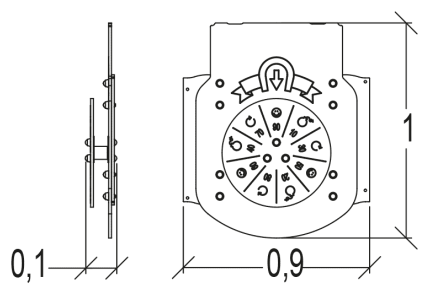
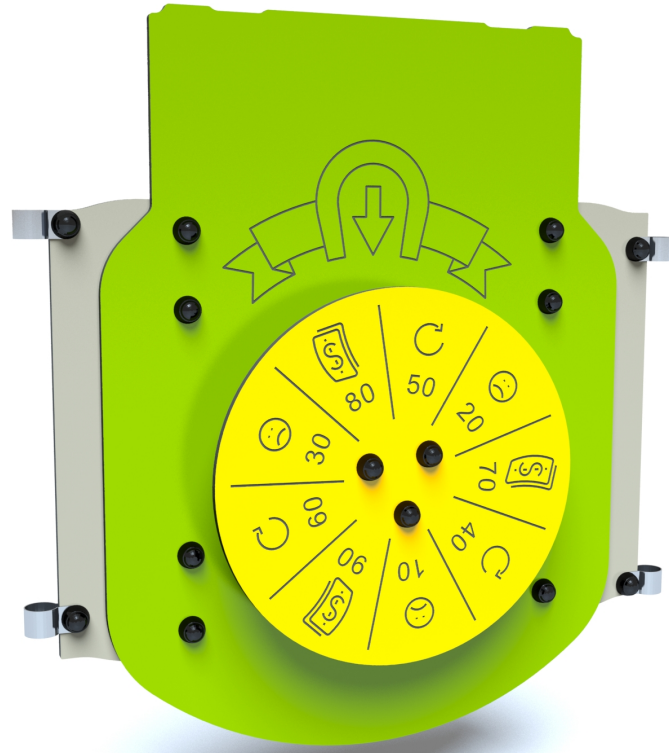


Discapacidad motriz
Discapacidad sensorial
Discapacidad mental



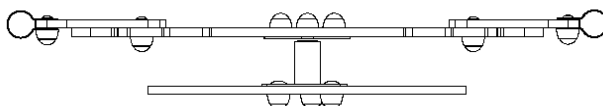
Para instalar con los postes G3421/G3424



Funciones Lúdicas : 4



encontrarse	manipular	reflexionar	estimulación táctil
x1	x1	x1	x1

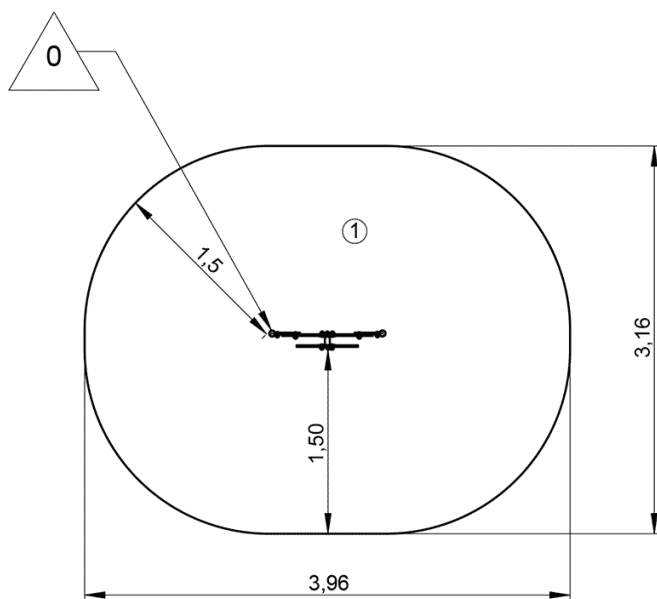
Elementos constituyentes





Instalación del equipamiento

Zona de impacto: Superficie de suelo mínima requerida

-  Zona de impacto
-  Espacio libre



1	 0m	 11m ²
---	--	--



2



1h00



0m³



11m²



21kg



11kg

