



3+



2



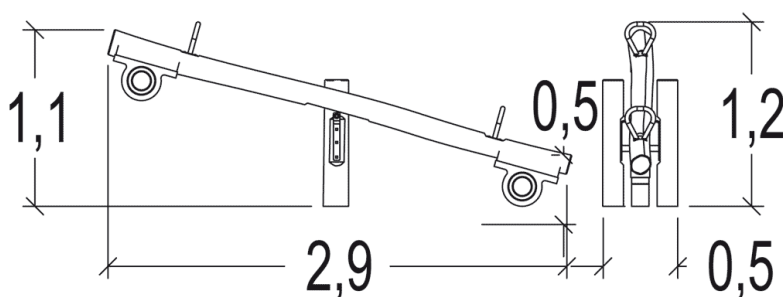

1,17m



1 = 3m
2 = 0,5m
3 = 1,12m



Discapacidad motriz
Discapacidad sensorial
Discapacidad mental



Funciones Lúdicas : 3

encontrarse

columpiarse

equilibrio



x1

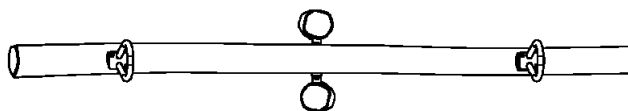


x1





x1

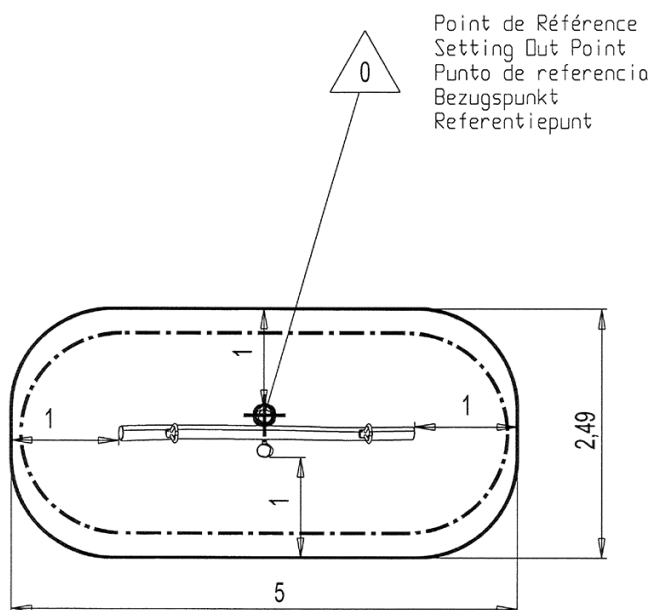
Elementos constituyentes





Instalación del equipamiento

Zona de impacto: Superficie de suelo mínima requerida

-  Zona de impacto
-  Espacio libre



1	 1,17m	 12m ²
---	---	--



2



01h00



0.16m³



12m²



99kg



51kg

