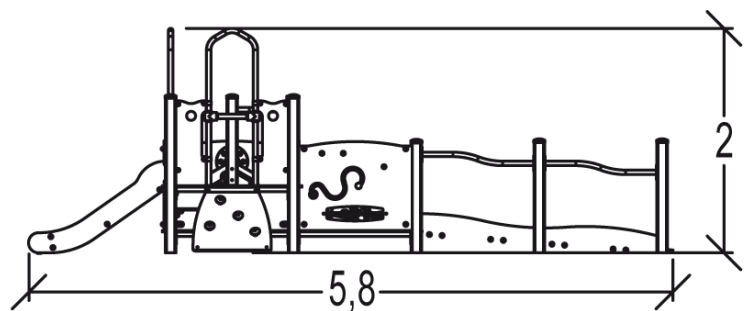
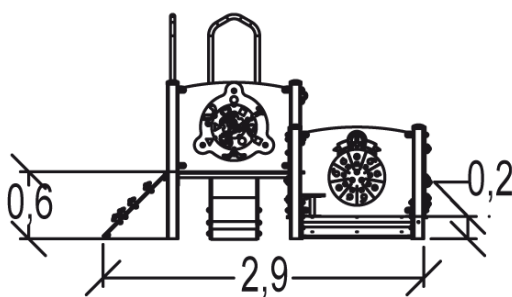



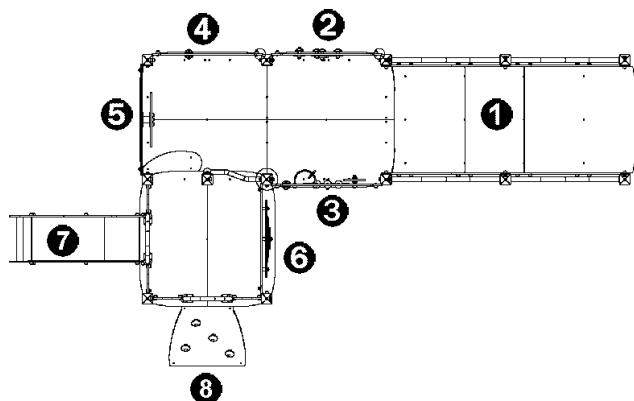
Discapacidad motriz
Discapacidad sensorial
Discapacidad mental



Funciones Lúdicas : 28

imaginar	deslizarse	encontrarse	manipular	reflexionar	estimulación táctil	estimulación visual	trepar
x5	x1	x3	x5	x4	x5	x1	x3
atravesar							
x1							



Elementos constituyentes

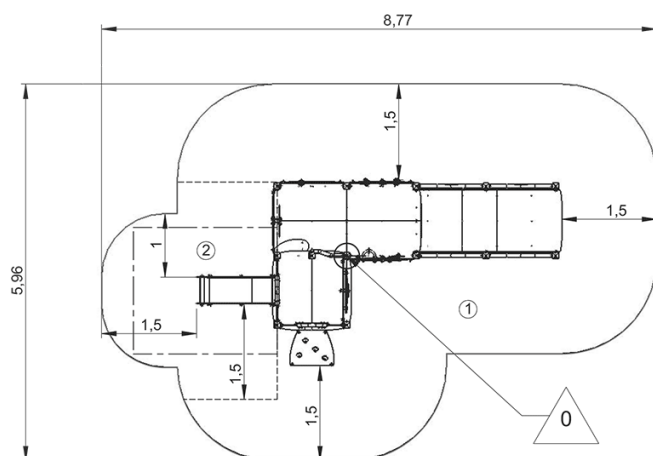


- 1 Rampa de acceso
- 2 Panel de flores
- 3 Panel de lotería
- 4 Panel de juego
- 5 Panel de animales
- 6 Panel lúdico triple
- 7 Tobogán Al.: 0,6 m
- 8 Superficie inclinada

Instalación del equipamiento

Zona de impacto: Superficie de suelo mínima requerida

-  Zona de impacto
-  Espacio libre



1	0,6m	32m ²
2	1m	8m ²



2



28h00



0.5m³



40m²



522kg



22kg

EN

1176