



1+



2



0m



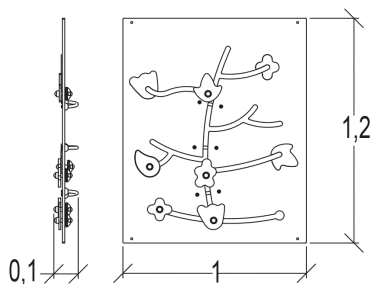
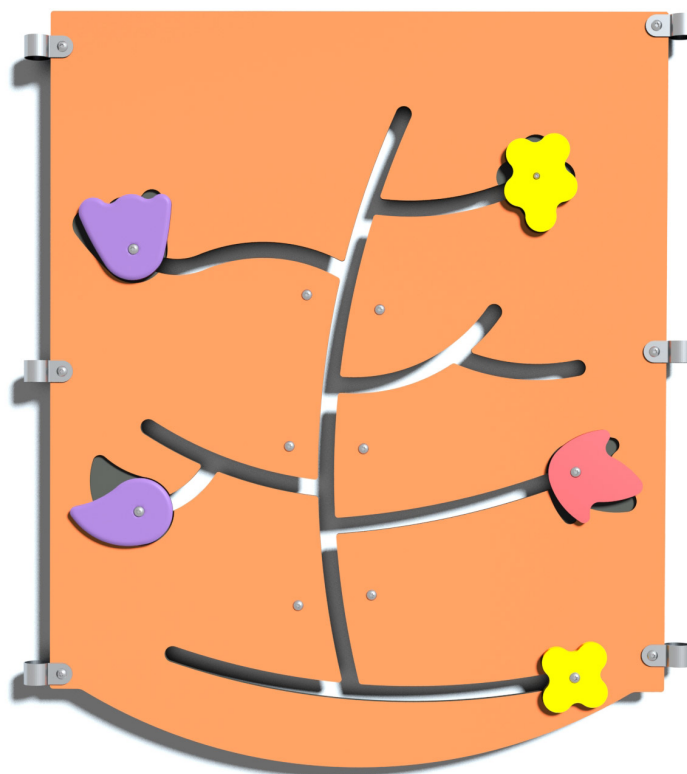
1 = 1,08m
 2 = 0,11m
 3 = 1,22m



Discapacidad motriz
 Discapacidad sensorial
 Discapacidad mental



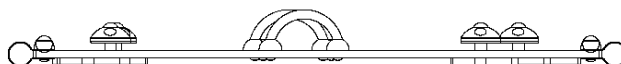
Para instalar con los postes G3423/G3426



Funciones Lúdicas : 4

encontrarse	manipular	reflexionar	estimulación táctil
x1	x1	x1	x1

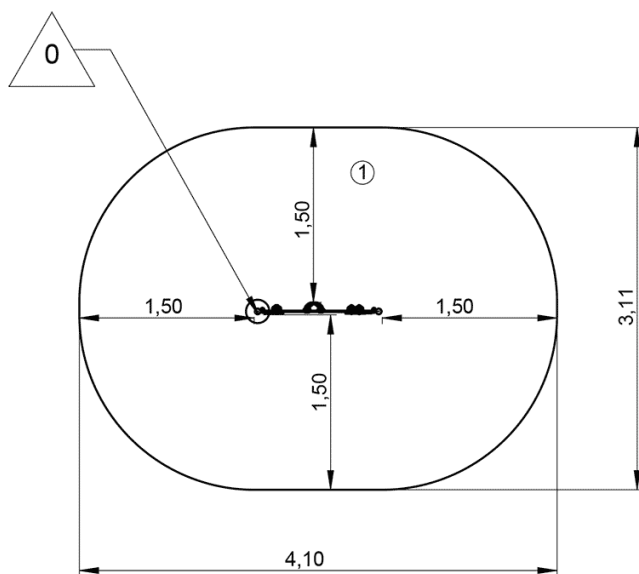
Elementos constituyentes



Instalación del equipamiento

Zona de impacto: Superficie de suelo mínima requerida

- Zona de impacto
- Espacio libre



1	 0m	 11m ²
---	--------	----------------------



2



00h50



0m³



11m²



21kg



20kg

