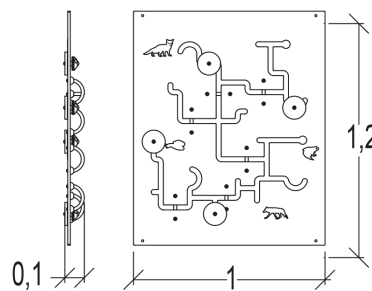
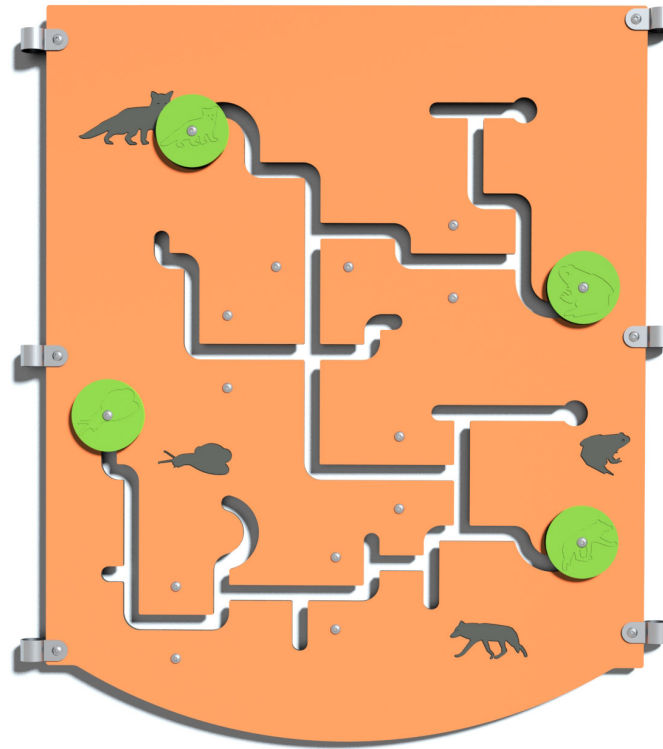


Discapacidad motriz  
 Discapacidad sensorial  
 Discapacidad mental



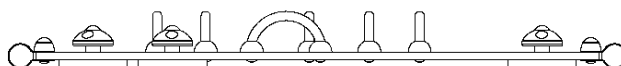
Para instalar con los postes G3423/G3426



**Funciones Lúdicas : 5**

imaginar	encontrarse	manipular	reflexionar	estimulación táctil
x1	x1	x1	x1	x1

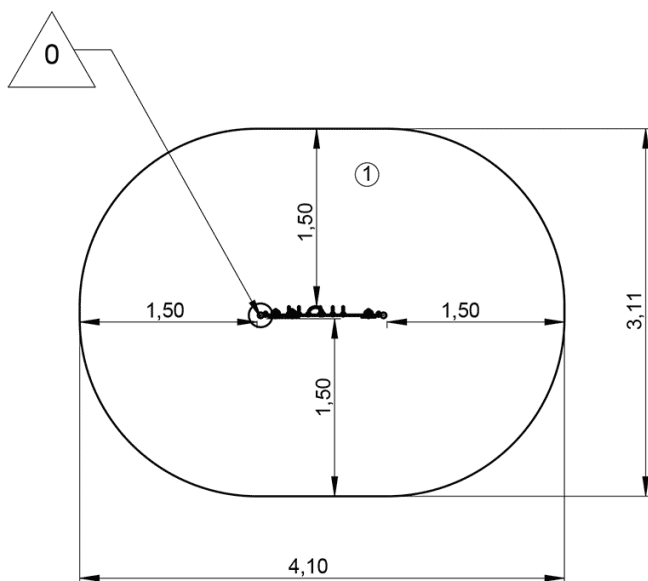
## Elementos constituyentes



## Instalación del equipamiento

Zona de impacto: Superficie de suelo mínima requerida

- Zona de impacto
- Espacio libre



1	 0m	 11m <sup>2</sup>
---	--------	----------------------



2



00h50



0.1m<sup>3</sup>



11m<sup>2</sup>



21kg



20kg

