



0.5+



12



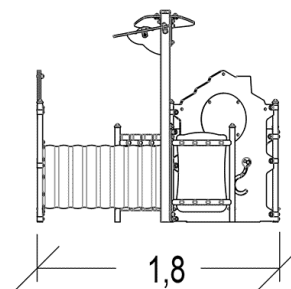
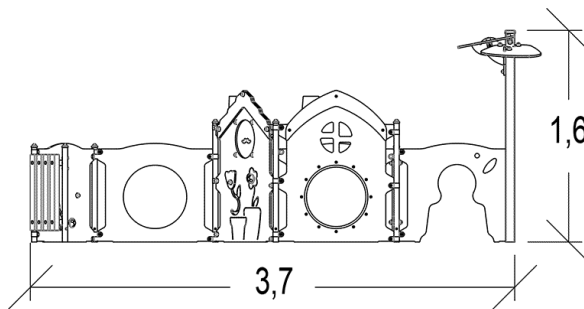
0,6m



1 = 3,87m
2 = 1,84m
3 = 1,6m



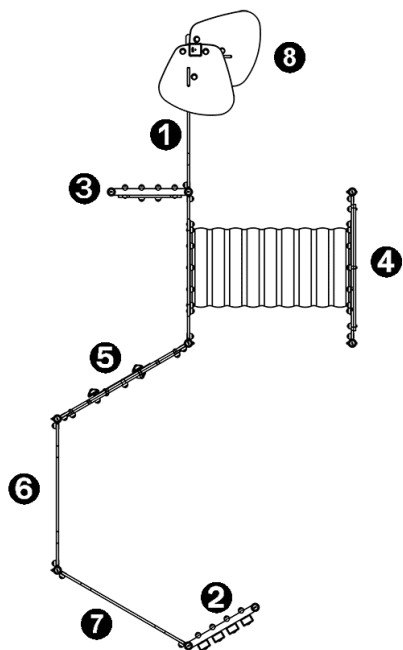
Discapacidad motriz
Discapacidad sensorial
Discapacidad mental



Funciones Lúdicas : 18

imaginar	encontrarse	manipular	trepar	ocultarse	refugiarse	reflexionar	estimulación táctil
x1	x1	x2	x3	x1	x1	x2	x2
estimulación visual	atravesar						
x2	x3						

Elementos constituyentes

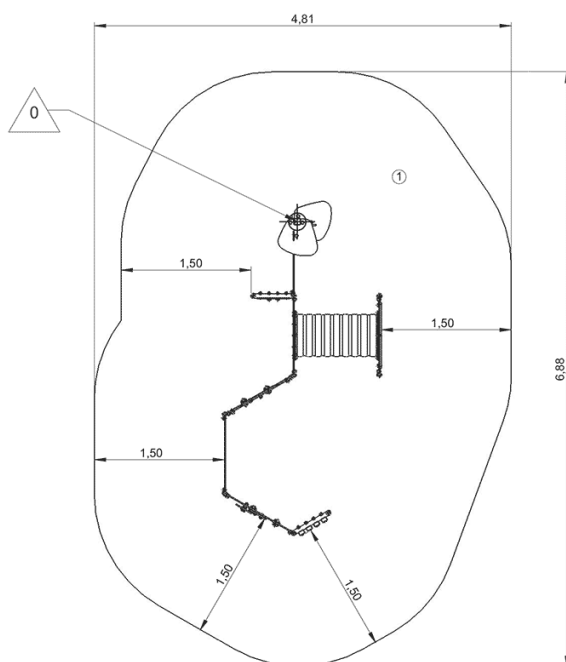


- 1 Panneau Silhouette
- 2 Barrière Bois
- 3 Panneau Météo
- 4 Tunnel Maisonnette
- 5 Panneau Haut Maisonnette
- 6 The mouse hole ø 48cm
- 7 The sensory play fence
- 8 Arbre Maisonnette

Instalación del equipamiento

Zona de impacto: Superficie de suelo mínima requerida

- Zona de impacto
- Espacio libre



1	0,6m	27m ²
---	------	------------------



2



05h00



0.27m³



27m²



141kg



15kg

