



1+



12



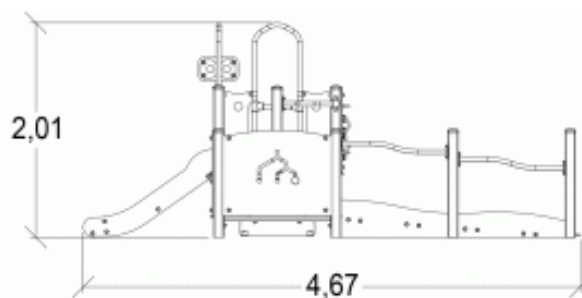
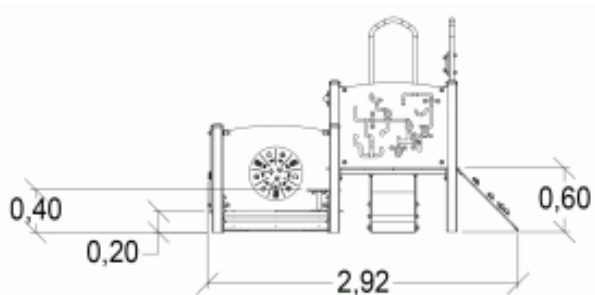
1m



1 = 4,67m
2 = 2,91m
3 = 2m



Discapacidad motriz
Discapacidad sensorial
Discapacidad mental



Funciones Lúdicas : 18

escalar



x1

imaginar



x1

deslizarse



x1

encontrarse



x1

manipular



x4

reflexionar



x3

estimulación táctil




x4

estimulación visual



x1

trepar



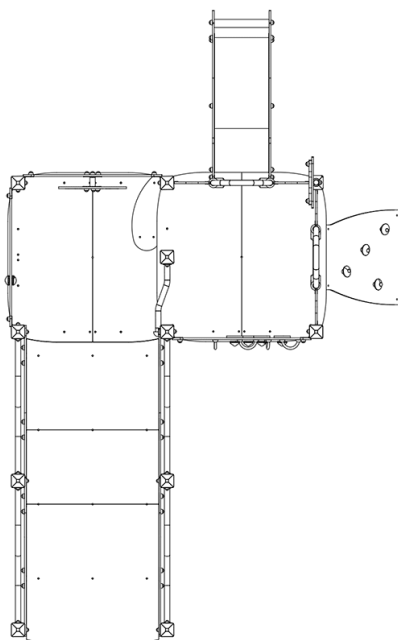
x1

atravesar





x1

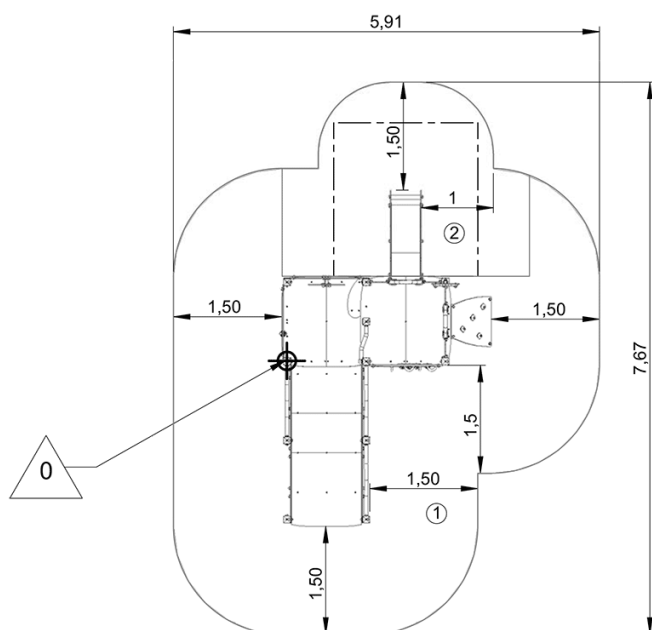
Elementos constituyentes





Instalación del equipamiento

Zona de impacto: Superficie de suelo mínima requerida

-  Zona de impacto
-  Espacio libre



		
1	0,6m	27m ²
2	1m	8m ²



2



15h00



0.4m³



35m²



427kg



22kg

